



MONTAGE- EN BEDIENINGSHANDLEIDING MC TR +/-

MC TR +/-



Deze handleiding is geschikt voor de volgende typen:

- MC TR +/- (01054820)

Handleidingsnummer: 85201321 E1

Scheidingsrelais voor de aansturing van een of meer gelijkstroomaandrijvingen.

Lees deze handleiding voordat u met de installatie begint.
Het niet naleven van de instructies kan leiden tot defecten die niet onder de garantie vallen.
Drukfouten en technische wijzigingen voorbehouden.



INHOUD

■ Veiligheidsinstructies	2
■ Technische gegevens	3
■ aansluitschema	4

VEILIGHEIDSINSTRUCTIES

ALGEMENE VEILIGHEIDSINFORMATIE

Deze veiligheidsinstructies maken integraal deel uit van het product en moeten vóór montage, elektrische aansluiting, ingebruikname en gebruik volledig worden gelezen en begrepen.

- De MC TR +/- is een scheidingsrelais voor de aansturing van één of meerdere gelijkstroomaandrijvingen waarbij de draairichting door omkering van de polariteit wordt geregeld.
- Het apparaat mag uitsluitend worden gebruikt voor het beoogde doel zoals in deze documentatie beschreven.
- Installatie, elektrische aansluiting en ingebruikname mogen uitsluitend worden uitgevoerd door een gekwalificeerde elektricien.
- Het apparaat moet vóór installatie worden gecontroleerd op zichtbare beschadigingen. Beschadigde apparaten mogen niet in gebruik worden genomen.
- Wijzigingen of modificaties aan het apparaat zijn niet toegestaan en doen alle garantie- en aansprakelijkheidsaanspraken vervallen.
- De exploitant moet ervoor zorgen dat deze veiligheidsinstructies beschikbaar zijn voor alle volgende gebruikers.

KRITISCHE WAARSCHUWINGEN



GEVAREN DOOR ELEKTRISCHE STROOM | GEVAAR – levensgevaar door elektrische schok.

Vóór montage en werkzaamheden de netspanning volledig uitschakelen.



GEVAREN DOOR BEWEGENDE ZONWERINGSINSTALLATIES

WAARSCHUWING – gevaar voor beknelling, snijpunten of ongecontroleerde bewegingen.



ERWIJZING

De volledige veiligheidsinstructies vindt u onder: www.vestamatic.com/safety



SCAN ME


ONDERSTEUNING/CONTACT

Vestamatic International GmbH
 Am Tannenbaum 2 | 41066 Mönchengladbach
 E-Mail: info@vestamatic.com

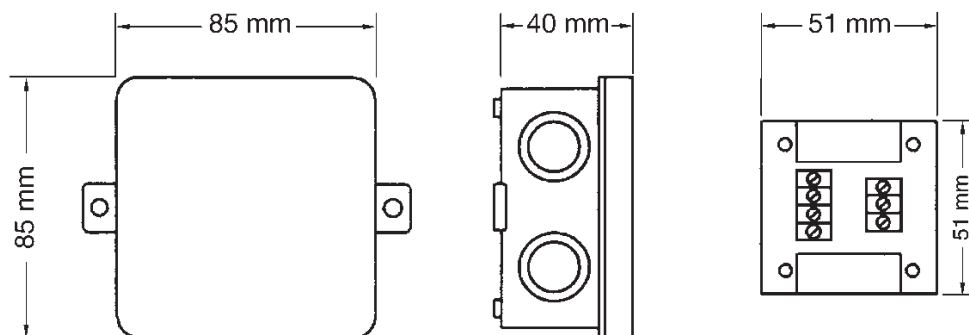
TECHNISCHE GEGEVENS

KORTE BESCHRIJVING

- Scheidingsrelais voor de besturing van één of meerdere gelijkstroomaandrijvingen
- Aandrijvingen waarvan de draairichting via omschakeling van de polariteit wordt gestuurd
- Spatwaterdichte aftakdoos
- Inbouw mogelijk in een 55 mm inbouwdoos met diepe aansluitruimte

PARAMETER	WAARDE
Stuurspanning	230VAC, 50 Hz
Nominale stootspanning	2,5 kV
Vermogensopname	< 1 W
Uitgang	
Schakelvermogen	30VDC, 5A
Bedrijfstemperatuur	0°C bis +40°C
Beschermingsgraad	IP 54
Vervuilingsgraad	2
Afmetingen (L x W x H)	85 x 85 x 40 mm (zonder bevestigingslippen)
Conformiteit	

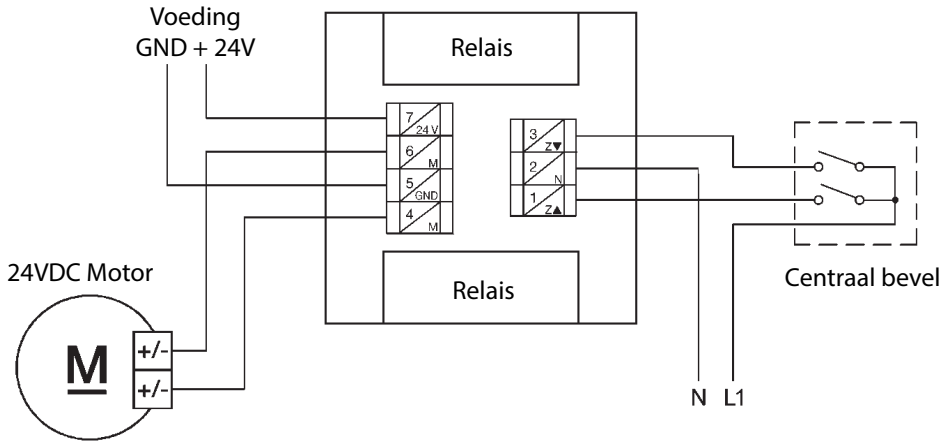
AFMETINGEN VAN DE BEHUIZING



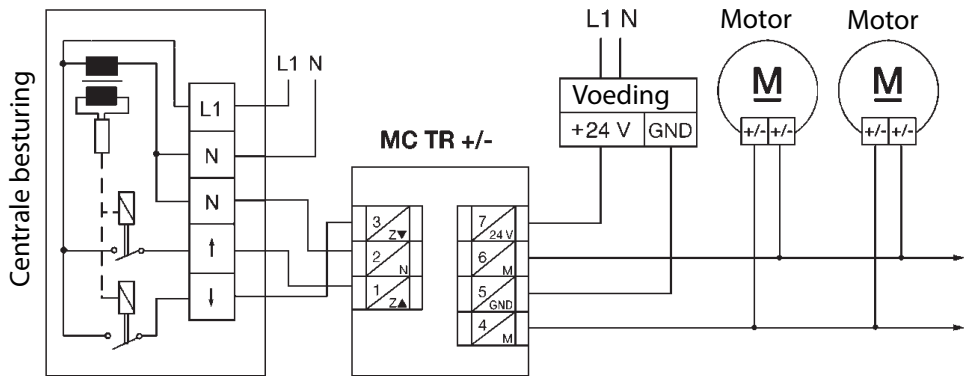
OPMERKING

Individuele bediening van de aandrijvingen is niet mogelijk.
Voor aansturing zijn alle apparaten met een 230 VAC-uitgang geschikt.

AANSLUITSCHEMA



PARALLELSCHAKELING VAN MEERDERE MOTOREN



SCHEMA VAN DE INTERNE SCHAKELING

